





tiptel 215 clip / plus


Hinweise zum Symbol im Display Blinkende LED „Neue Anrufe“


Das Symbol  zeigt an, dass im Netz-Anrufbeantworter (Mailbox) Ihres Netzbetreibers eine Nachricht für Ihren Anschluss vorliegt. Der Netz-Anrufbeantworter ist der Anrufbeantworter Ihres Netzanbieters in dessen Vermittlungsstelle (z.B. bei der T-Com die "T-Net-Box"). Man kann den Netz-Anrufbeantworter normalerweise erst dann nutzen, wenn man diesen beim Netzanbieter beauftragt hat. Bei verschiedenen Netzanbietern ist er aber auch standardmäßig eingeschaltet.

Trifft eine Nachricht ein, erhält man vom Netz-Anrufbeantworter eine Benachrichtigung. Im Display des tiptel 215 clip / plus wird das Symbol  eingeschaltet. Zusätzlich blinkt die LED für neue Anrufe, da Ihr Netzanbieter für die Benachrichtigung einen speziellen Anruf getätigt hat.

Das Symbol  wird von Ihrem Netzanbieter wieder abgeschaltet, wenn Sie die vorliegende Nachricht abgehört und ggf. gelöscht haben. Beachten Sie dazu die Anleitung Ihres Netzanbieters. Sofern auf dem tiptel 215 clip / plus in der Zwischenzeit kein weiterer Anruf eingegangen ist, wird auch das Blinken der LED für neue Anrufe wieder ausgeschaltet.

Das Symbol  sowie in diesem Zusammenhang die LED für neue Anrufe werden ausschließlich durch Ihren Netzanbieter gesteuert und lassen sich am tiptel 215 clip / plus nur temporär wieder ausschalten, indem Sie das Gerät in die Werkseinstellung (s. Bedienungsanleitung) zurücksetzen.

Lassen Sie sich ggf. den Netz-Anrufbeantworter deaktivieren, falls Sie ihn nicht benutzen wollen und das Symbol  bzw. die blinkende LED stört.

Hinweis: Beim Betrieb des tiptel 215 clip / plus an Telefonanlagen können diese u.U. das Symbol  und die LED-Steuerung ebenfalls benutzen, um Ihnen eine MWI (Message Waiting Information) über den Status Ihrer Voicebox zu geben. Informieren Sie sich in diesem Fall beim Installateur Ihrer Telefonanlage.